



コピートレードマニュアル

1. コピートレードに関する免責事項	2
2. フォロワーになる方法	4
3. フォロワー側で可能な設定・操作	7
3.1 サブスクリプションの一時停止	7
3.2 サブスクリプションのフォロー解除	7
3.3 取引量スケーリング	7
4. プロバイダー登録方法	9
4.1 パブリックエージェント報酬	11
4.2 コピートレード・ストラテジーリンク	12
4.3 成功報酬の計算方法	13
5. Errante CopyTrade の機能	15

1. コピートレードに関する免責事項

1.1. 当社は、取引プラットフォームおよび/またはクライアントポータル上で利用可能なコピートレード機能を顧客に提供しています。

1.2. このサービスは MetaTrader4 のプラットフォームでのみ利用可能です。

1.3. ソーシャルトレーディングソリューションは、コピートレード機能を提供するように設計されています。

1.3.1. プロバイダー口座は、他の顧客の口座（フォロワー口座）によって取引がコピーされ、取引のプロバイダーとして機能する顧客の取引口座になります。

1.3.2. プロバイダーはコピートレードの提供においてストラテジー（オファー）を設定できます。フォロワーはオファーをコピートレードすることができます。オファーは、フォロワーに対して、成功報酬費用やその他の条件が定義されています。

1.3.3. フォロワー口座は、プロバイダー口座から取引をコピーする対象として機能する顧客の取引口座です。フォロワー口座は複数のプロバイダーを登録（フォロー）することができ、各々のプロバイダー口座との登録契約関係は「サブスクリプション」と呼ばれます。

1.4. 顧客は、取引プラットフォームを通じて提供される情報を保存、表示、分析、変更、および印刷することが許可されています。ただし、当社の許可なく、その情報を第三者に対して、全体または一部をいかなる形式でも公開、送信、またはその他の方法で複製することはできません。そのため、取引プラットフォームや当社のウェブサイトに掲載されている著作権、商標、その他の通知を変更、隠蔽、または削除することはできません。

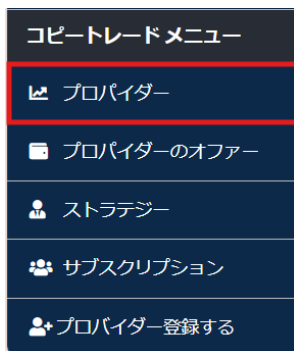
1.5. コピーされた取引は、プロバイダーが取引を行うたびに、フォロー口座で自動的にオープン・クローズされます。ただし、フォローは独自の取引判断を行う自由があり、コピーされた取引をクローズしたり、ご自身で取引をオープンしたりすることができます。つまり、通常の実行を継続しつつ、追加のコピートレードが口座に表示されるようになります。

1.6. ソーシャルトレーディングは、どの取引がコピーされ、どの取引がフォロー自身によってオープンされたかを認識しています。また、コピーされた取引がフォローによってクローズされたのか、プロバイダーによってクローズされたのかも把握しており、取引の同期を適切に行い、フォローによってクローズされた取引を再度オープンしないようにします。

1.7. コピー元の取引とコピーされた取引のストップレベルは異なる場合があります。そのため、コピーされた取引には実際に2つのストップロス（SL）と2つのテイクプロフィット（TP）レベル（自分のものとプロバイダーのもの）が存在する場合がありますが、取引のクローズはより近い設定のレベルでトリガーされます。

2. フォロワーになる方法

「コピートレード メニュー」 < 「プロバイダー」



「プロバイダー」を選択することで、既存のコピートレードのプロバイダーを選択・表示できます。その後、「詳細」ボタンを選択すると、各プロバイダーの詳細や提供するオファーの個別のパフォーマンスと特性を見ることができます。

ホーム / コピートレードメニュー / プロバイダー

表示件数: 160 CSVエクスポート

ニックネーム	リターン%	詳細	有効証拠金 (USD)	最大日次利益	リターン	日次リターン	月次リターン	年次リターン	必要な最低権高	最大成功率
Mahdi_Gold.tid		詳細	894.13 USD	966.67000000	-99.90%	11.11%	900.00%	-99.85%		20.00%
Parva01		詳細	0.00 USD	227.70000000	983.70%	10.19%	200.52%	0.00%	0.00 USD	15.00%
RhinoFx500USC		詳細	14.00 USD	100.00000000	-99.95%	0.00%	400.00%	0.00%	500.00 USC	30.00%

次に「コピーする」ボタンをクリックすると、選択したプロバイダーのフォローを開始できます。

ホーム / コピートレードメニュー / プロバイダー /

#2296

サーバー: EmuSC-RaaS2

口座タイプ: MT4 Copy Trade Provider

口座レバレッジ: 500

通貨: USD

有効証拠金: 200.48 USD

余剰利益: 0.00 USD

最大利益: 3,440.00%

最大ドローダウン: 99.99%

平均日次利益: 145.86%

平均日次損失: -46.04%

登録日: 2023-09-25 14:24

備考欄

プロフィール概要

収益

全期間	年間	半年間	四半間	月間	週間	日間
-99.90%	-99.85%	900.00%	900.00%	900.00%	-37.50%	11.11%

オファー

表示件数: 1

オファーID	通貨	名前	成功報酬	期間	最低権高	フォローする
1368	USD	Mahdi.gold.tid	20.00%	Daily		フォローする

月次

「フォローする」ボタンをクリックすると、選択したオファ어의フォローになるための以下の確認画面が表示されます。

1. フォロワーになる | 2. アカウントを選択 | 3. 口座タイプ | 4. 口座開設 | 5. 確認

プロバイダー	
ニックネーム	Mahdi .Gold.trid
サーバー	ErranteSC-Real2
口座タイプ	MT4 Copy Trade Provider
オファー	
タイトル	Mahdi.gold.trid
期間	Daily
成功報酬	20.00%

私はコピートレード 利用規約を読んで理解し、同意します。

免責事項: 過去の実績は将来の結果を保証するものではありません。

Errante CopyTradeで他のトレーダーの取引をフォロー、コピー、または再現することは高いリスクを伴います。これには、経験が不足しているトレーダーやプロフェッショナルでないトレーダーの取引をフォローするリスクや、トレーダーの目的や財務状況が自分とは異なる可能性があります。Erranteプロバイダーの過去の実績は、将来のパフォーマンスを保証するものではありません。

次へ

新しい口座を作成してフォローになることも可能ですが、既存のフォロー口座がある場合は、その中から1つを選択してプロバイダーをフォローすることも可能です。なお、フォロー口座は複数のプロバイダーをフォローすることができます。

ホーム / コピートレード メニュー / 登録プロバイダー / 登録

1. フォロワーになる | 2. アカウントを選択 | 3. 口座タイプ | 4. 口座開設 | 5. 確認

口座 新しい口座を作成する。 ▾

戻る

次へ

次に、サブスクリプション（フォローしたプロバイダーのオファーのこと）を「アクティベート」する前にそのパラメータ設定を行います。（これは任意です。）

なお、設定を変更せずに「アクティベート」することも可能です。

ホーム / コピートレードメニュー / サブスクリプション / #10846

サブスクリプションが有効になっていません。有効化する前に、以下の設定をご確認ください：

1. フィルター：特定のトレードのみコピーするための設定
2. ストラテジー：コピーする取引量と方向を定義するための設定
3. リスク管理：特定の条件に達した場合にコピーを停止するための設定

損益		成功報酬		ポジション		現在の取引結果	
今月	0.00	今月	0.00	今月	0	合計利益	0
前月	0.00	前月	0.00	前月	0.00	最大利益	0

サブスクリプション情報

稼働状況	無効	<input checked="" type="checkbox"/> アクティベート
プロバイダー	Mahdi.Gold.Irid	
オファー	Mahdi.gold.irid	
成功報酬	20.00	
期間	毎日	
最低残高	0.00	
アクティブ	アクティブ	

口座情報

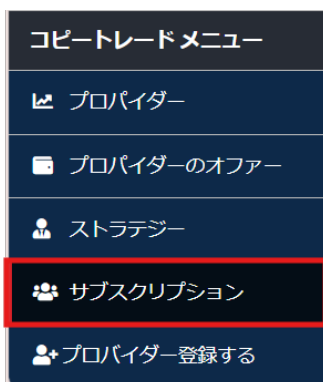
口座タイプ	MT4 Follower	
サーバー	ErranteSC-Real2	
ログイン	3053630	詳細
通貨	USD	
残高	814.37	
口座入金額	0.00	
有効証拠金	814.37	
含み損益	0.00	

「アクティベート」ボタンをクリックすると、トレードのコピーが開始されます。プロバイダーの現在のオープンポジションをコピーしたい場合は、ティックを付けて送信ください。また、アクティベート前に口座に必要最低残高があるか確認してください。

ホーム / コピートレードメニュー / サブスクリプション / # を有効

現在のポジションをコピーする

各サブスクリプションの設定状況を確認するには、「サブスクリプション」タブよりご覧いただけます。



3. フォロワー側で可能な設定・操作

- 自身で任意のオープントレードを手動でクローズしたり、新しいトレードを開始することもできます。
- トレードをコピーする前もしくはコピー最中でも、「編集」機能を使ってサブスクリプションのパラメータを調整できます。
- 任意の数のプロバイダーをコピーできます。ただし、各オファーに対して別々のフォロワー口座を使用することを推奨します。
- フォロワーがプロバイダーのトレードを手動でクローズした場合、成功報酬は手動でクローズされたトレードに基づいて計算されます。

3.1 サブスクリプションの一時停止

プロバイダーのコピーを一時的に停止し、後でコピーを再開するには、クライアントポータル内の「サブスクリプション」ページにある「一時停止」ボタンを使用できます。「一時停止」アクションを使用すると、オープンポジションはプロバイダーがクローズする際にクローズされますが、再度アクティベートするまで新しいポジションはコピーされません。

3.2 サブスクリプションのフォロー解除

プロバイダーのフォローを解除したい場合は、クライアントポータル内の「サブスクリプション」ページにある「フォロー解除」ボタンを使用してください。解除後は、オープンポジションを継続するか、すべてを一括クローズするかを選択できます。また、一度サブスクリプションのフォローを解除すると、再度アクティベートすることはできません。

3.3 取引量スケーリング

コピートレーディングストラテジー設定における取引量スケーリングの種類は以下の通りです：

3.3.1. 自動スケール (Autoscale) (デフォルト設定)

コピーのボリュームは、フォロワーとプロバイダーの残高/有効証拠金の比率に基づいて決まります。リスク比率を設定した場合は、その比率が乗算されます。

例：プロバイダーが 100 ドルの残高で 1 ロットのポジションをオープンした場合、フォロワーが 50 ドルの残高を持っていると、フォロワーはその半分のポジション、つまり 0.5 ロットがコピーされます。

3.3.2. 乗算 (Multiply)

コピーの取引量は、元の取引量にリスク比率を乗算したものになります。

例：プロバイダーが 0.01 ロットのポジションをオープンし、リスク比率に 1 を設定した場合、フォロワーも 0.01 ロットがオープンされます。もしリスク比率に 2 を設定した場合、ポジションは 2 倍の 0.02 ロットになります。

3.3.3. 固定 (Fixed)

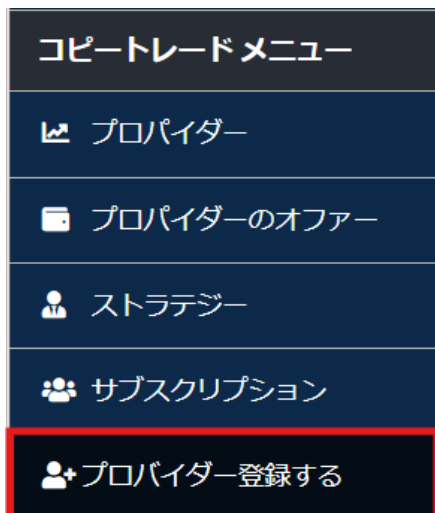
コピーする取引量は常に設定したリスク比率の数値になります。

例：プロバイダーが 100 ドルの残高で 1 ロットをオープンすると、フォロワーも 1 ロットがオープンされます。

3.3.4. ロット比率 (Lots proportion)

コピーの取引量は、フォロワーの残高のロット数に基づいて計算され、ステップごとの取引量を乗算します。

4. プロバイダー登録方法



「プロバイダー登録する」を選択することで、プロバイダーになり、他の Errante の顧客にあなたの口座をフォローできるようにすることができます。

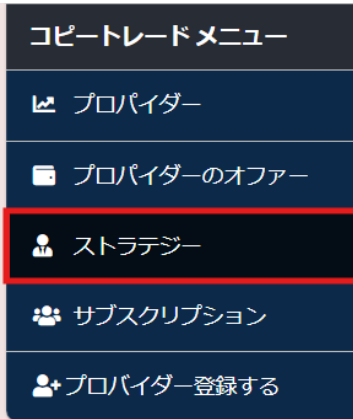
プロバイダー設定では、自分自身のニックネームを選ぶことができ（尊重される言葉のみが受け入れられます）、最小で 6 文字必要です。このニックネームは、他の Errante の顧客に表示されます。

新しいプロバイダー口座が作成されると、口座情報が登録済みのメールアドレスに送信されます。

ホーム / コピートレードメニュー / プロバイダー登録する

The image shows a registration form for a provider. At the top, there are four steps: 1. プロバイダー登録 (Provider Registration), 2. 口座タイプ (Account Type), 3. 口座開設 (Account Opening), and 4. 確認 (Confirmation). The first step is active. The form contains the following fields: a text input for 'ニックネーム' (Nickname), a dropdown menu for '口座' (Account) with the option '新しい口座を作成する。' (Create a new account.), a text input for '概要' (Summary), and a text input for '備考' (Remarks). There is a checkbox labeled '公開する' (Publish) which is checked. At the bottom, there is a green button labeled '次へ' (Next).

プロバイダー口座が作成されると、その口座は「ストラテジー（プロバイダーが作成したオファーのこと）」タブで確認できるようになります。



「詳細」ボタンを選択することで、プロバイダーのストラテジー設定に移動できます。



「ストラテジーを作成」ボタンを選択することで、ストラテジーを作成し、あなたの戦略のサブスクライバーやフォロワーに対して請求したい成功報酬の割合を設定できます。また、成功報酬の支払い方法を選択することもできます。たとえば、日次、週次、月次での支払いが可能です。



プロバイダーがフォロワーに参加を許可するためには、少なくとも 1 つのストラテジーが必要です。また、プロバイダーは、フォロワーが参加条件を選択できるように、複数のストラテジーを作成することができます。

4.1 パブリックエージェント報酬

プロバイダーは、エージェントと呼ばれる別の顧客と成功報酬を共有することができます。エージェントと成功報酬を分配したい場合は、ストラテジーを作成する際に費用の割合を追加できます。設定で後から変更することも可能です。利ストラテジーが利益を上げると、システムはその成功報酬の一部をエージェントに支払います。利用されない場合は、空欄のままお進みください。

1. ストラテジー設定 | 2. 確認

名前	
----	--

公開設定	公開する	▼
------	------	---

公開設定について：オファーを公開すると、フォロワーがサブスクリプションに登録する際に利用可能なオファー一覧に表示されます。非公開オファーはこの一覧には表示されず、参加リンクを通じてのみ利用可能です。

成功報酬 (%)	
----------	--

期間	毎日	▼
----	----	---

固定する

最低残高	
------	--

このオファーでプロバイダーに参加するためにフォロワーが持っている必要のない最低残高

概要	
----	--

一般公開されているオファーの簡単な説明

備考	
----	--

プロバイダー管理者と自身の顧客のみに表示されるオファーの説明

エージェント報酬 (%)	
--------------	--

次へ

4.2 コピートレード・ストラテジーリンク


クライアントポータルの「コピートレード メニュー」>「ストラテジー」を選択します。

作成するプロバイダー口座の「詳細」を選択します。

表示されたストラテジーから「詳細」を選択してストラテジーの詳細画面に移動します。

「ストラテジー」項目で「新しく追加する」を選択します。

ストラテジーリンク	+ 新しく追加する
記録なし	



「Key」に希望する名前、「有効期限」を設定する場合は、日付を入力します。

「エージェント ID」は成功報酬を分配されない場合、空欄のままにして s

Key	ABC123
-----	--------

ソーシャルトレーディングのURLに追加されるカスタムキーをフォロワーがクリックすることで、そのフォロワーがオファーに参加できるようになります。

有効期限	
------	--

参加リンクの有効期限

エージェントID	
----------	--

成功報酬を別の弊社登録の顧客（エージェント）とシェアしたい場合、その顧客のウォレットIDを入力してください。シェアを希望されない場合は、空白のままお進みください。

[戻る](#) [送信](#)

4.3 成功報酬の計算方法

設定した期間が来ると、ソーシャルトレーディングサービスは各フォロワーに対してプロバイダーへの成功報酬額を差し引きます。計算は、期間内のオープンポジションとクローズポジションの取引結果をプロバイダーが設定した成功報酬額のパーセンテージに基づいて算出されます。

得られた成功報酬の金額は、プロバイダーの受取口座またはプロバイダーの取引口座に入金されます。

成功報酬の計算の例：

- 成功報酬額のパーセンテージ = 10%
- 期間：日次
- 取引計算モード：HWM（ハイウォーターマーク）
- 未確定損益：含む

第1期間

取引1は、実現損益で\$40でクローズ（以前のHWMレベルは\$0と仮定）

取引2は、オープンで、未確定損益は\$20

成功報酬計算 = 取引結果 * 0.1 = (\$40 + \$20) * 0.1 = \$6

第1期間のHWMレベル = \$60

第2期間

取引2ははまだオープンで、未確定損益は\$50

成功報酬計算 = 取引結果 * 0.1 = (\$50 - \$20) * 0.1 = \$3

取引2では、\$20の未確定損益を差し引いているため、\$30の未確定損益分が徴収されます。

第2期間のHWMレベル = \$60 + \$30 = \$90

HWM（ハイウォーターマーク）は、各フォロワーの過去の取引結果（現在の期間中にクローズしたすべての取引の合計利益）を考慮します。成功報酬は、すべての過去の期間の取引結果が各フォロワーの総損失を上回り、かつ利益が過去最高の利益（HWM）を超えた場合にのみ支払われます。HWMに到達し、フォロワーがさらに利益を上げると、HWMは更新され、新しい高いレベルに設定されます。新しいHWMは、前のHWMよりも低くなることはありません。そのため、HWMは常に正の値であり（初期HWMは0から始まります。）

成功報酬は正の取引結果に対してのみ支払われます。つまり、プロバイダーはフォロワーの取引が常に利益を上げている場合にのみ、そのサービスに対して報酬を得ることができます。損失は許容されますが、プロバイダーは再び報酬を得るために、まずフォロワーの損失をカバーしなければなりません。

5. Errante CopyTrade の機能

5.1. コピーは、サービス内でプロバイダーのサブスクリプションが行われた後にプロバイダーによってオープンされた取引のみをコピーします。

5.2. ストップロスやテイクプロフィット注文はフォロワーエリアには表示されませんが、これらの注文がプロバイダー口座でトリガーされると、コピーされたトレードもクローズされます。

5.3. フォロワーが独自にストップロスやテイクプロフィットの注文を設定した場合、プロバイダーとフォロワーのいずれかの最も低い設定の注文が最初に執行されます。

5.4. コピートレードのサービスがアクティベートされると、フォロワーがサインインしているかどうかに関係なく、トレードはフォロワー口座にコピーされます。

5.5. フォロワーの注文は、プロバイダーが自分の口座で行った注文（買いまたは売り）に従って約定されます。フォロワー口座での注文のオープン信号は、プロバイダーが注文を出すとトリガーされ、その注文は市場の価格で約定されます。同様のメカニズムが注文のクローズにもトリガーされるため、これらの注文の約定価格は異なる場合があります。また、このプロバイダーをフォローしているフォロワーの数が約定時間や約定価格に影響を与える可能性もあります。